


指導者用

コーチングアシスタント 移行手続きマニュアル

- 指導者マイページ登録
- 移行申請

※指導者マイページ登録に関するお問い合わせ先
日本スポーツ協会 公認スポーツ指導者登録係
TEL : 03-5148-1763
受付時間 : 10 : 00 ~ 17 : 00
(土・日・祝日・年末年始を除く)



資格移行手続きの前に準備すること

「JSP0公認コーチングアシスタント」への資格移行手続きには「スポーツ少年団認定員認定証」または「スポーツ少年団登録システムの氏名と認定員番号が記載された画面の画像」が必要です。

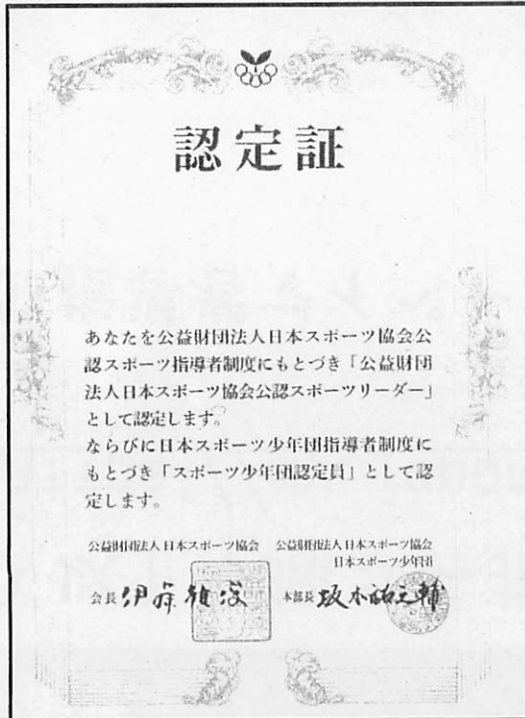
※ あらかじめ認定証・画面を撮影またはスキャンし、デジタルファイルとしてお使いのPC、スマートフォン等に保存しておいてください。

※ 認定証がお手元に無い場合は、ご所属の都道府県スポーツ少年団に再発行を依頼してください。

<認定証のイメージ>

<スポーツ少年団登録システムの画面のイメージ>

写真2枚



| 更新状況 | | | |
|-------|-------------------|------|------|
| 新規 | | | |
| ステータス | | 登録完了 | |
| 基本情報 | | | |
| 氏名 | 体協 太郎 (タイキョウ タロウ) | | |
| 生年月日 | 1962-07-23 | | |
| 年齢 | 57歳 | | |
| 性別 | 男 | | |
| 資格 | | | |
| 資格名 | 番号 | 取得日 | 有効期限 |
| 認定員 | 48K00001 | | |

※ スポーツ少年団登録システムの登録されている指導者の詳細画面です。

「指導者マイページ」を作成する（ページにアクセスする）

① 以下のURLから指導者マイページのトップページにアクセスする

<https://my.japan-sports.or.jp>

② 指導者マイページトップページの【新規登録】をクリックする

② クリック

SPORT
JSPS OFFICIAL LICENSE

IDに登録番号を用いたログインはできない仕様となりました。
指導者マイページに登録されているメールアドレスを用いてログインしてください。

メールアドレス

ご自身で設定したパスワードと仮パスワード

ログイン

ログインができない方はこちら

公認スポーツ指導者資格を初めて取得する方は
下記より新規でご登録ください。

新規登録

受講者IDを付与されている方はこちら

指導者マイページアカウントの取得方法(PDF)

copyright ©公益財団法人日本スポーツ協会

「指導者マイページ」を作成する（メールアドレスを登録する）

① 登録するメールアドレスを2回入力する

② 【送信する】をクリックする

SPORT
JSPO OFFICIAL LICENSE

マイページ新規登録

メールアドレスを入力してください。

メールアドレス

必須

メールアドレス（確認）

必須

① メールアドレスを2回入力

- 「mail@my.japan-sports.or.jp」から送信されるメールに記載のURLをクリックいただくことで、アカウント登録画面が開きます。
- 迷惑メールと判断され、迷惑メールフォルダへ入ってしまう、またはメールが届かない場合があります。「mail@my.japan-sports.or.jp」を受け取れるよう、あらかじめ受信設定をお願いいたします

送信する

② クリック

迷惑メールと診断され、迷惑メールフォルダへ入ってしまう、またはメールが届かない場合があります。「mail@my.japan-sports.or.jp」を受け取れるよう、あらかじめ受信設定をお願いいたします。

「指導者マイページ」を作成する（メールの受信・URLのクリック）

① 自動送信されてくるメールを開く

※ 先ほど入力したメールアドレス宛にメールが届きます

② メール本文のURLをクリックする

[JSPO]指導者マイページ新規登録のご案内

1分前 17:33

差出人 日本スポーツ協会(JSPO) >

宛先

※指導者マイページの新規登録手続きをされた方にお送りしています。

■下記URLをクリックし、指導者マイページの登録をおこなってください。

https://my.japan-sports.or.jp/accounts/temporary_register/new?email=.com

② クリック

URLが長く、途中で改行している場合、URL全てをコピーし、ブラウザのアドレス入力欄に貼り付けて「Enter」を押してください。その際、先頭や途中にスペースが入らないようご注意ください。

※本メールは自動で送信されています。本メールにご返信いただきましても対応いたしかねますので、ご注意ください。

※本メールにお心当たりがない場合は、お手数をおかけいたしますが、本メールを破棄していただきますようお願いいたします。

=====

<お問い合わせ先>

日本スポーツ協会 公認スポーツ指導者登録係

TEL : 03-5148-1763

受付時間 : 10:00~17:00 (土・日・祝日・年末年始を除く)

=====

「指導者マイページ」を作成する（情報の入力）

- ① 氏名・生年月日等の必要事項を入力する
- ② ページ下部の【同意する】のチェックボックスをクリックする
- ③ ページ下部の【同意して登録する】をクリックする

The screenshot shows the 'アカウント登録' (Account Registration) page. At the top left is the 'SPORT ISPO OFFICIAL LICENSE' logo. The title is 'アカウント登録' and the subtitle is 'アカウント情報を入力してください。' (Please enter your account information). The form includes fields for '氏名' (Name), '氏名(カナ)' (Name in Kana), '氏名(ローマ字)' (Name in Roman Letters), and '生年月日' (Date of Birth). Each field has a '必須' (Required) label. A password field is also present with a confirmation field. A wavy line is drawn across the form fields. A callout box labeled '① 必要事項の入力' (Input required items) points to the form fields. Below the form, there is a note about password requirements: '※パスワードは半角英字、半角数字の両方を含む8文字以上16文字以下を入力してください。記号を含める場合は"1#%&()><,.?"を使用可' (Please enter a password of 8 to 16 characters, including half-width English letters and numbers. Symbols like "1#%&()><,.?" are allowed). Below this is a checkbox for '同意する' (I agree) and a button for '同意して登録する' (I agree and register). A callout box labeled '② チェックボックスをクリック' (Click the checkbox) points to the '同意する' checkbox. At the bottom, a callout box labeled '③ クリック' (Click) points to the '同意して登録する' button.

SPORT
ISPO OFFICIAL LICENSE

アカウント登録

アカウント情報を入力してください。

氏名
必須

氏名(カナ)
必須 全角カナで入力

氏名(ローマ字)
必須 半角英字(大文字)で入力

生年月日
必須

(確認)
必須

※パスワードは半角英字、半角数字の両方を含む8文字以上16文字以下を入力してください。記号を含める場合は"1#%&()><,.?"を使用可

「公認スポーツ指導者登録規程」「個人情報の取り扱いについて」「指導者マイページ利用規約」をお読みいただき、「同意する」にチェックを入れ、「同意して登録する」ボタンをクリックしてください。

公益財団法人日本スポーツ協会 公認スポーツ指導者登録規程

(趣旨)
第1条 本規程は、公益財団法人日本スポーツ協会（以下「JSPO」という。）公認スポーツ指導者制度第6条に基づき、公認スポーツ指導者の登録及び認定に関することについて定める。

(登録)
第2条 登録は、次の条件のいずれかを満たしたとしてJSPOが認めた者が個人で申請するものとする。
(1) 公認スポーツ指導者養成講習会の受講等により所定のカリキュラムを修了し、公認スポーツ指導者として必要な資質能力を身に付けた「新規登録」

① 必要事項の入力

② チェックボックスをクリック

③ クリック

同意する

同意して登録する

「指導者マイページ」を作成する（入力情報の確認・登録）

① 入力した情報に間違いがないか確認する

※ 修正が必要であれば【戻る】をクリック

② 【登録する】をクリックする

SPORT
JSPO OFFICIAL LICENSE

アカウント確認

アカウント情報を確認してください。

姓
名
姓(カナ)
勤務先名
メールアドレス .com
パスワード *****

※ 「mail@my.japan-sports.or.jp」から返信されるメールに記載のURLをクリックいただくことで、アカウント登録完了となります。

戻る

登録する

② クリック

「指導者マイページ」を作成する（仮登録メールの受信・URLのクリック）

① 自動送信されてくるメールを開く

※ 登録したメールアドレス宛にメールが届きます

② メール本文のURLをクリックする

[JSPO]指導者マイページ本登録手続きのご案内

2時間前 19:20

差出人 日本スポーツ協会(JSPO) >

宛先

様

(受講者ID:)

下記URLにアクセスし、本登録手続きに進んでください。

(本メールを受信しただけでは、指導者マイページの登録は完了していませんので、ご注意ください。)

■下記URLをクリックし、本登録をおこなってください。

<https://my.japan-sports.or.jp/accounts/refer/> 2Q

② クリック

URLが長く、途中で改行している場合、URL全てをコピーしブラウザのアドレス入力欄に貼りつけて「Enter」を押してください。その際、先頭や途中でスペースが入らないようご注意ください。

※本メールは自動で送信されています。本メールにご返信いただきましても対応いたしかねますので、ご注意ください。

※ご不明な点がございましたら、下記の日本スポーツ協会公認スポーツ指導者登録係までお問い合わせください。

=====
<お問い合わせ先>

日本スポーツ協会 公認スポーツ指導者登録係

TEL: 03-5148-1763

受付時間: 10:00~17:00 (土・日・祝日・年末年始を除く)

=====

「指導者マイページ」を作成する（本登録）

- ① 先ほど設定したパスワードを入力する
- ② 【本登録を行う】をクリックする

SPORT

JSPO OFFICIAL LICENSE

本登録の確認

- 登録されたメールアドレスを確認のうえ、パスワードを入力してください。
入力が完了したら「本登録を行う」ボタンをクリックしてください。

メールアドレス .com

パスワード

① パスワードを入力

本登録を行う

② クリック

「指導者マイページ」を作成する（登録完了）

「マイページの登録完了画面」に切り替われば登録完了です。

※ 登録完了のメールが届きます。

SPORT
JSPO OFFICIAL LICENSE

マイページの登録完了

下記の【マイページへ】ボタンをクリックするとトップページへ移動します。

マイページへ

[JSPO]指導者マイページ登録完了のお知らせ

1分前 21:23

差出人 日本スポーツ協会(JSPO) >

宛先

様

指導者マイページの登録手続きが完了いたしました。

お名前：

ログインID（メールアドレス）： .com

※セキュリティの観点からパスワードは表示していません。

指導者マイページログインページ

<https://my.japan-sports.or.jp>

・ 今後は、上記ログインページからメールアドレス、パスワードを入力し、指導者マイページにログインしてください。

※本メールは自動で送信されています。本メールにご返信いただきましても対応いたしかねますので、ご注意ください。

※ご不明な点がございましたら、下記の日本スポーツ協会公認スポーツ指導者登録係までお問い合わせください。

=====

<お問い合わせ先>

日本スポーツ協会 公認スポーツ指導者登録係

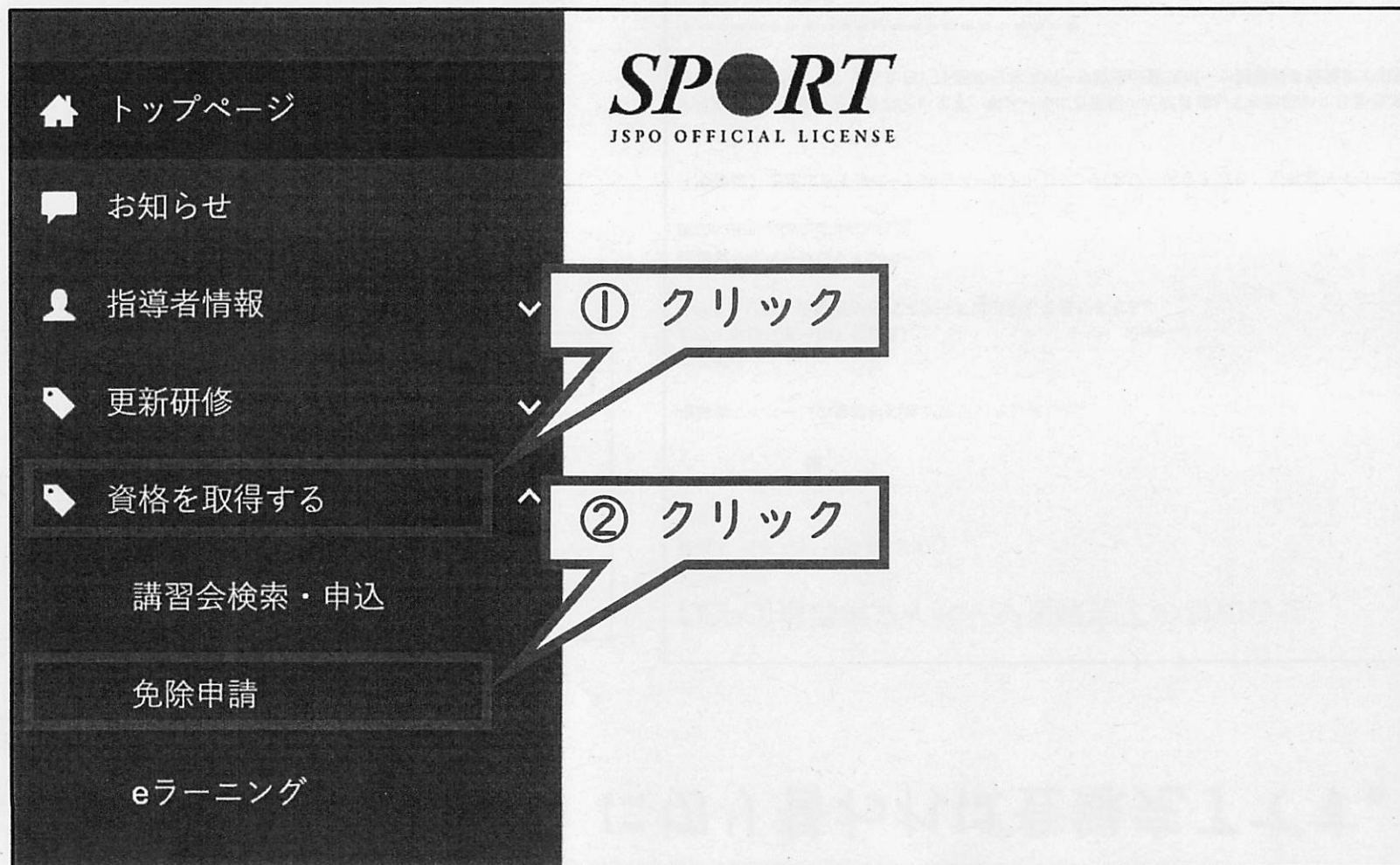
TEL：03-5148-1763

受付時間：10:00～17:00（土・日・祝日・年末年始を除く）

=====

資格の移行申請を行う（「指導者マイページ」メニュー選択）

- ① 「指導者マイページ」トップページメニューの「資格を取得する」をクリックする
- ② 【免除申請】をクリックする



資格の移行申請を行う（「コーチングアシスタント」資格の選択）

- ① 資格で探すから「コーチングアシスタント」にチェックを入れ検索をクリックする
- ② 表示された「コーチングアシスタント」をクリックする

免除申請

共通科目、専門科目ともに免除要件を満たしている場合は、養成講習会を申し込みせずにこのページから免除申請をすることが可能です。
*コーチングアシスタントは共通科目1のみで免除申請が可能です。
*申請時期によって登録時期が異なります。

- 4月1日付登録を希望する場合、前年の11月末日までに申請
- 10月1日付登録を希望する場合、同年の5月末日までに申請

共通科目、専門科目のどちらか一方が免除となる場合は、養成講習会にお申し込みいただく際に申請を行ってください。

[免除申請マニュアル \(PDF\)](#)

1.免除申請する資格を選択 → 2.申請情報の入力 → 3.申請情報の確認 → 4.申請完了

資格で探す

競技で探す

1件中 1 - 1件

① クリック

② クリック

コーチングアシスタント

検索

資格の移行申請を行う（登録情報の確認）

① 現在登録されている個人情報に間違いがないか確認する

※ 変更がある場合は「個人情報を編集する」をクリックする。

SPORT
ISPO OFFICIAL LICENSE

申請情報

個人情報

登録番号

氏名

フリガナ

ローマ字

メールアドレス

生年月日

性別

主な活動都道府県

自宅住所

勤務先住所

郵便物送付先

職種

① 個人情報に間違いがないか確認する

個人情報を変更・修正する場合はクリック

個人情報を編集する

資格の移行申請を行う（申請内容の入力）

- ① 共通科目免除理由の【スポーツリーダー認定証/スポーツ少年団認定員認定証】のチェックボックスをチェックする
- ② 「スポーツ少年団認定員認定証」または「スポーツ少年団登録システムの氏名と認定員番号が記載された画面の画像」を添付する
- ③ 【確認】をクリックする

免除申請

共通科目免除理由

日本スポーツ協会公認スポーツ指導者資格

資格名

スポーツリーダー認定証/スポーツ少年団認定員認定証 *添付書類必須

共通科目修了証明書 *添付書類必須

その他の免除対象資格 *添付書類必須

資格名

添付書類

ファイルを選択

+追加

戻る

確認

① チェックボックスをクリック

② 「スポーツ少年団認定員認定証」または「スポーツ少年団登録システムの氏名と認定員番号が記載された画面の画像」を添付する

③ 確認をクリック

資格の移行申請を行う（申請内容の確認）

① 申請内容を確認する

※ 内容に誤りがある場合は、【戻る】をクリックし修正してください

② 【登録】をクリックする

① 間違いが無いか確認する

SPORT
JFA OFFICIAL WEBSITE

会員登録 有効期限：未登録 [トップ](#)

コーチングアシスタント免除申請

申請状況 未申請

免除申請に関する説明
お申し込みの保存で申請することを可能です。
すでに共通科目以上に相当する公認スポーツ指導者資格を保有している方は、コーチングアシスタント資格を改めて取得しなくても受けられるサービス等に変わります。
※ スポーツリーダー、サッカー、バスマジックボール資格を除く

1. 免除申請する資格を選択 2. 申請情報の入力 3. 申請情報の確認 4. 申請完了

個人情報

| | |
|----------|--|
| 登録番号 | |
| 氏名 | |
| フリガナ | |
| ローマ字 | |
| メールアドレス | |
| 生年月日 | |
| 性別 | |
| 主な活動都道府県 | |
| 自宅住所 | |
| 勤務先住所 | |
| 郵便物送付先 | |
| 職種 | |

共通科目
スポーツリーダー認定/スポーツ指導者認定

専門科目

| | |
|------|---------------|
| 免除理由 | コーチングアシスタント資格 |
|------|---------------|

申請内容確認完了.pdf

戻る

② クリック

資格の移行申請を行う（申請完了）

- 申請が完了するとメールが送信され、トップページに申請情報が掲載されます。
- 日本スポーツ協会が確認し、問題なければ「承認済」となり、メールが届きます。
- 申請内容に修正の必要がある場合は、日本スポーツ協会からメールで連絡がありますので、内容をご確認の上、再申請してください。

SPORT
ISPO OFFICIAL LICENSE

様

トップページ

指導者情報

資格を取得する

免除免除申請情報

コーチングアシスタント

未承認

「差し戻し」の際は資格名をクリック
→下部の「再申請」をクリック

承認されると「承認済」
修正の必要があれば「差し戻し」
になります